



**GOP / BEGROTINGS IMBIZO**

**WYK 4**

**KONSEP BEGROTING 2023/24 MTREF**

**GEÏNTEGREERDE ONTWIKKELINGSPLAN WYSIGINGS 2022/23-2026/27**

**RUIMTELIKE ONTWIKKELINGSRAAMWERK**

# INHOUD

---

**Opening en Verwelkoming**

---

**Visie “Saam vir uitnemendheid”**

---

**Inkomste en uitgawe opsomming**

---

**Kapitale Projekte (GOP)**

---

**Belastings / Waardasie rol**

---

**Tariewe**

---

**Deernishulp / Masakhane proses**

---

**Ruimtelike Ontwikkelingsraamwerk**

---

**Insaë in begroting / GOP en ROR**

# VISIE

**Saam vir uitnemendheid**

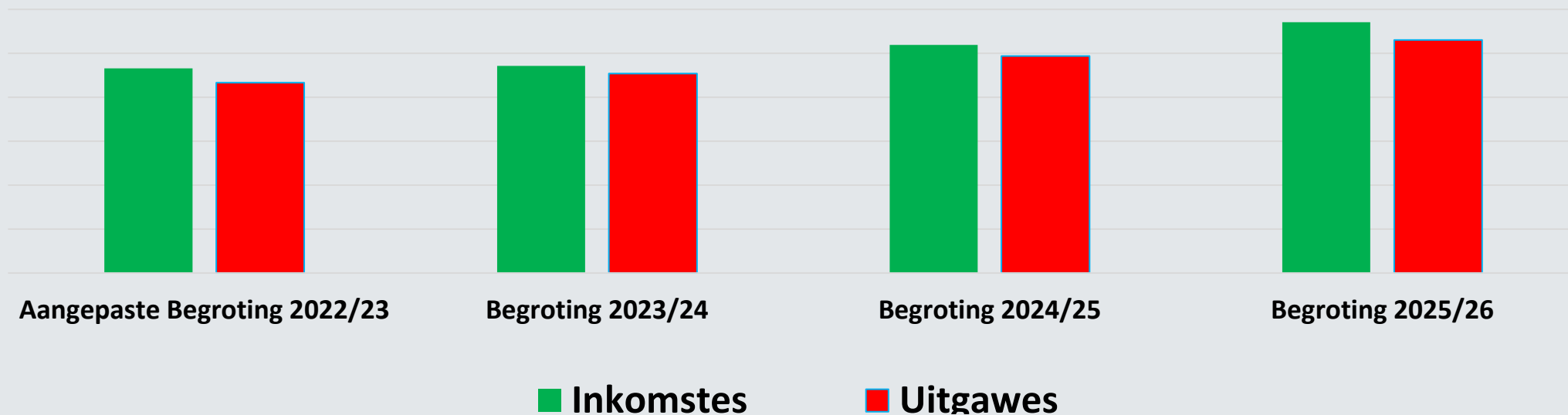
**MUNISIPALE RAAD**

**ADMINISTRASIE**

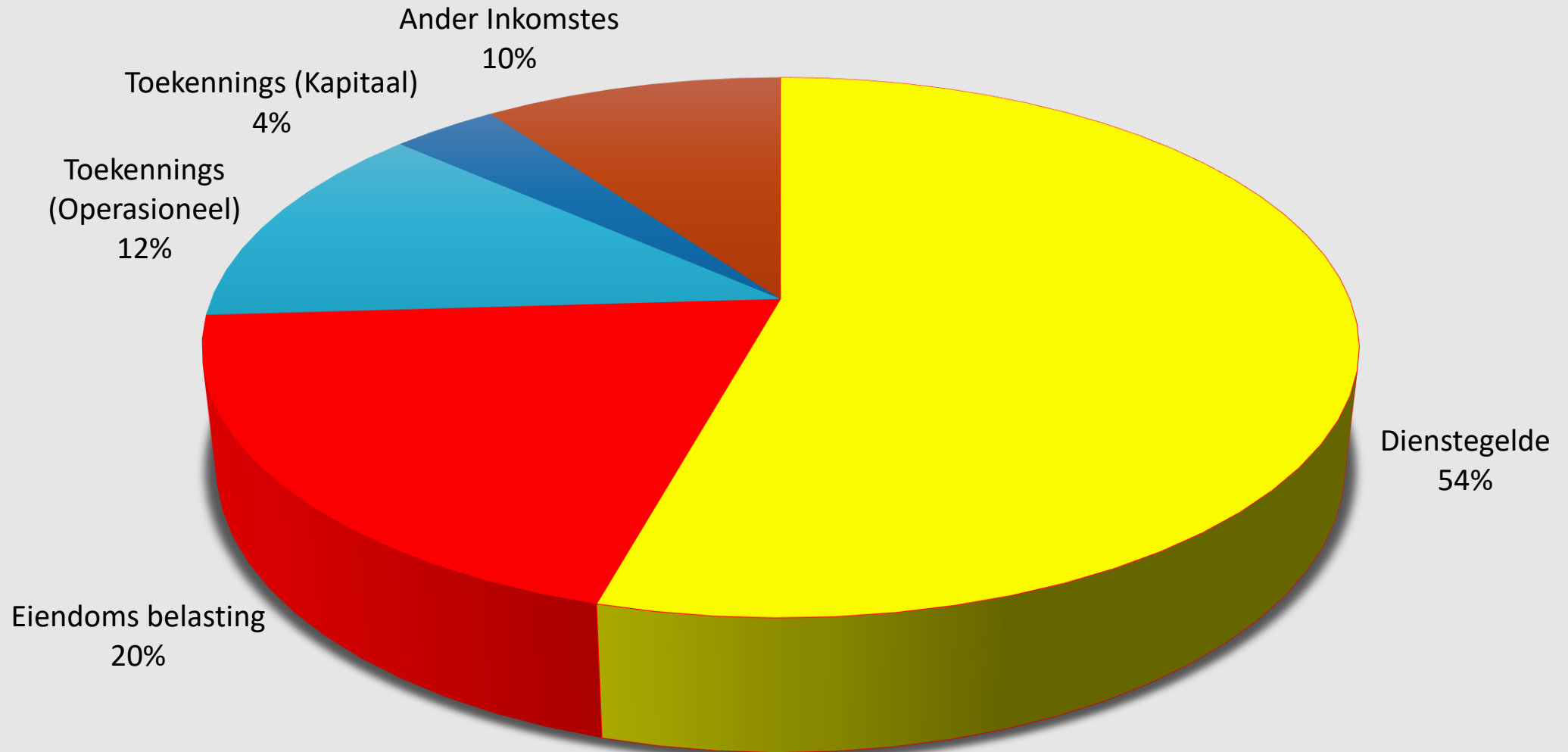
**GEMEENSKAP**

# BEGROTING OPSOMMING – KONSEP DOKUMENT


R duisende	Aangepaste Begroting 2022/23	Begroting 2023/24	Begroting 2024/25	Begroting 2025/26
<b>Inkomstes</b>	465 947	471 253	519 290	570 861
<b>Uitgawes</b>	433 171	454 229	493 737	530 392
<b>Surplus / (Tekort)</b>	32 775	17 024	25 553	40 470



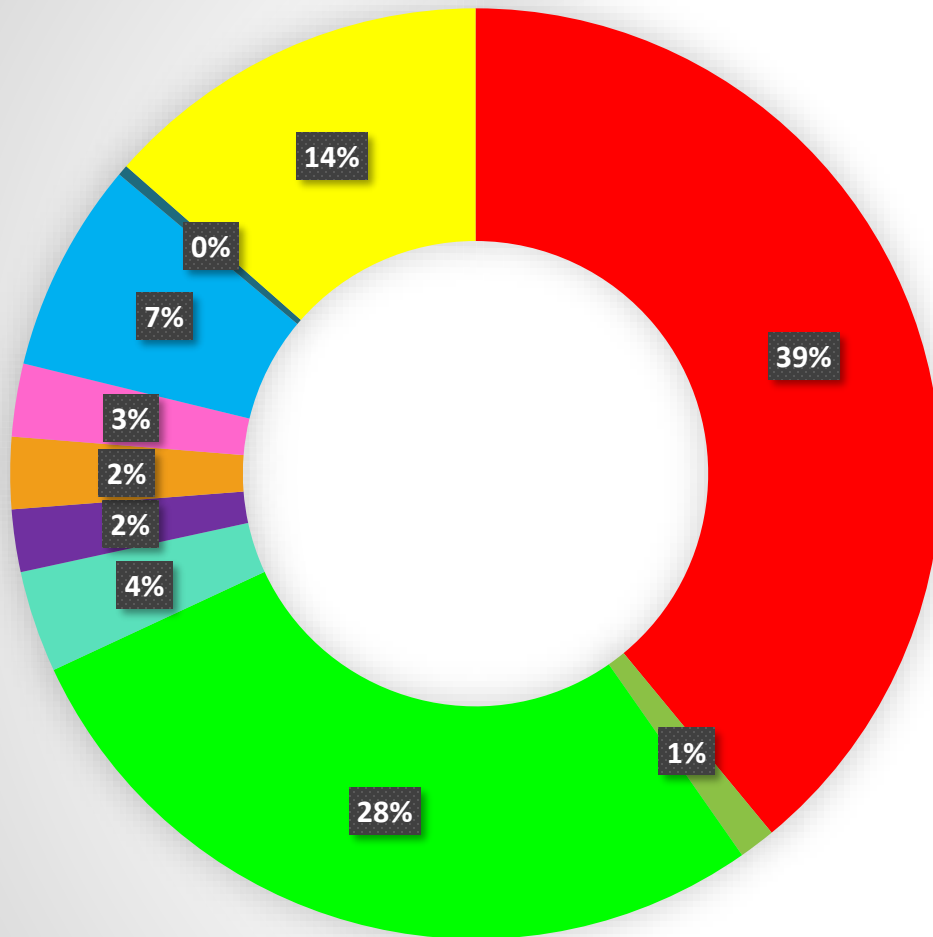
# BEGROTING OPSOMMING - INKOMSTE



# BEGROTING OPSOMMING – INKOMSTE



# BEGROTING OPSOMMING – UITGAWES



- Salarisse en Lone
- Raadslede vergoeding
- Grootmaak aankope - Elektrisiteit
- Voorraad / Store
- Slegte skuld voorsiening
- Waardeminding
- Rente betalings
- Diensverskaffers / Proffessioneel dienste
- Toekennings / Subsidies
- Operasionele kostes



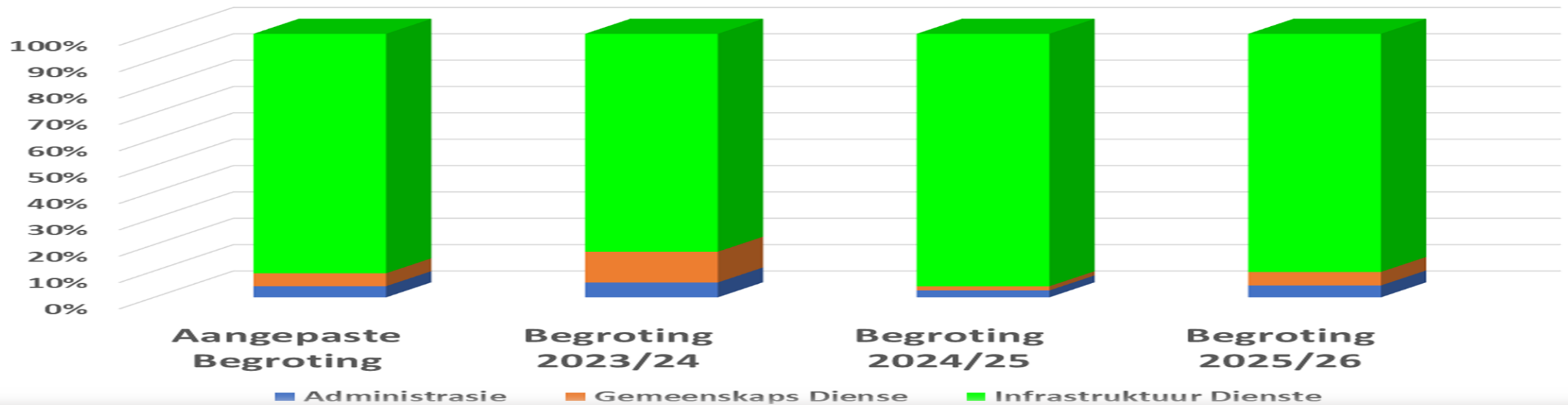
# KAPITALE PROJEKTE (GOP)





# BEGROTING OPSOMMING – KONSEP DOKUMENT

## KAPITALE BEGROTING



	Aangepaste Begroting	Begroting 2023/24	Begroting 2024/25	Begroting 2025/26
<b>R Duisende</b>				
<b>Administrasie</b>	3034	3124	1319	2852
<b>Bestuursdienste (Gemeenskapsdienste)</b>	3501	6464	800	3245
<b>Infrastruktuur dienste</b>	65095	45840	48249	57174
	71629	55428	50367	63271

# KAPITALE BEGROTING 2023/24 MTREF – WYK 4

BESKRYWING	2023/24	2024/25	2025/26
Glaskasteel – Addisionele Toilet fasiliteite / verlenging van stadium	1 500 000		

# KAPITALE BEGROTING 2023/24 MTREF – ALLE WYKE

BESKRYWING	2023/24	2024/25	2025/26
“Smart City” ICT projek	880,000		1,100,000
Glaskasteel – Publieke toilet fasiliteite (addisioneel) en verlenging van stadium	1,500,000		
Vervanging van water pype	3,191,600	10,418,609	10,721,782
Informele Toilet strukture		250,000	
Vervang van Riool infrastruktuur pype		2,500,000	
“Wheelie bins” / Publieke dromme	100,000	50,000	100,000
Stormwater (Meesterplan)	3,000,000	2,000,000	2,000,000

# KAPITALE BEGROTING 2023/24 MTREF – ALLE WYKE

BESKRYWING	2023/24	2024/25	2025/26
Herseel van Paaie [Meesterplan]	3,000,000	4,500,000	6,000,000
Elektrifisering van Informele areas	163,500	172,500	225,500
Elektrisiteit – Kersliggies	450,000		
Elektrisiteit – Industriële gebied BD		427,864	
BD Opgradering paaie – Meesterplan	5,323,307		
BD Opgradering – sypaadjies – Meesterplan	4,804,519		
Speedcalming / Spoedhobbels	500,000	500,000	

# KAPITALE BEGROTING 2023/24 MTREF – ALLE WYKE

BESKRYWING	2023/24	2024/25	2025/26
INEP toekenning – RDP behuisings skemas		3,600,000	1,700,000
Elektrisiteit – Straatligte	250,000	250,000	250,000
Meesterplan – Elektrisiteit netwerk	4,719,760	1,528,709	1,668,000

# WAARDASIE ROL



# BELASTING / WAARDASIE ROL

## Hoe word die belasting bereken?

- Waarde van eiendom – R100,000
- c/R – 0,009053 (Huidige Huishoudelike waardasie tarief)
- R15,000 – Afslag 17(1)(h)
- Belasbare waarde –  $R100,000 - R15,000 = R85,000$
- Belasting betaalbaar –  $R85,000 \times 0,009053 = R769,50$  (p/j)
- Maandelikse belasting –  $R769,50 / 12 = R64,12$



# ERF BELASTING

## Voorgestelde Tariewe (2023/24)

	<i>Huidige tarief (2022/23)</i>	<i>Voorgestelde Tarief (2023/24)</i>
➤ Residensieel	0,009053	0,006835
➤ Besigheid	0,010104	0,008589
➤ Vakante grond	0,009182	0,007346
➤ Landbou	0,002264	0,001709

Korting op eiendomsbelasting – Pensioenarisse het van 10% tot 20% in 2023/24 verhoog onderhewig aan voorgeskrewe kwalifikasievoorwaardes

# MASAKHANE DEERNIS AFSLAG



# MASAKHANE / DEERNIS AFSLAG

## Berekening op Eienaar se Inkomste of huishouding?

- Bestaande beleid – Totale **Bruto** inkomstes van huishouding / eiendom bewoon
- Uitgesluit: Kindertoelaes

## Maksimum totale inkomstes om te kwalifiseer?

- “Indigent” / Deernis – R0 tot R4,200
- Arm huishouding – R4,201 tot R7,000

# MASAKHANE / DEERNIS AFSLAG

Wat is die waarde van die kortings wat toegestaan word?

Perk op eiendoms waardasie – R250,000

- Indigent / Deernis – 100% Belasting
- (Inkomste >R4,200) 100% Basiese heffing afslag:

Water

Riool

Vullis

# MASAKHANE / DEERNIS AFSLAG

Wat is die waarde van die kortings wat toegestaan word?

Perk op eiendom waardasie – R250,000

- Arm huishouding – 100% Belasting
- (Inkomste tussen R4,201-R7,000) 50% Basiese heffing afslag:

Water

Riool

Vullis

# DEERNIS / MASAKHANE PROSES DATUMS

- Napier 17 – 20 April 2023
- Arniston 24 – 26 April 2023
- Struisbaai 8 – 11 Mei 2023
- Bredasdorp (bib) 15 – 25 Mei 2023 (Wilverdiend)
- Bredasdorp 5 – 15 Junie 2023 (Nelson Mandela saal)

# MASAKHANE / DEERNIS AFSLAG (EENVOUDIGE VOORBEELD)

Beskrywing	Indigent / Deernis – Inkomstes <R4,200	Indigent / Deernis – Inkomstes <R4,200	Arm huishouding – Inkomstes <R7,000	Arm huishouding – Inkomstes
<b>Waarde van Eiendom</b>	<b>R250,000</b>	<b>R300,000</b>	<b>R200,000</b>	<b>R300,000</b>
Basiese water	R10	R10	R10	R10
Basiese riool	R10	R10	R10	R10
Basiese vullis	R10	R10	R10	R10
Belasting	R50	R60	R50	R60
<i>Kortings</i>				
Basiese dienste	(R30)	(R15)	(R15)	(R15)
Belasting	(R50)	(R50)	(R50)	(R50)
Balans betaalbaar	R0	R25	R15	R25



TARIEWE



# WATER STRUKTUUR TARIEF HERSIENING

## Huidige struktuur –

- Alle huishoudings – 6kl gratis
- Skale:
  - 0 – 6kl gratis
  - 7 – 20kl tarief
  - 21 – 40kl tarief
  - 41 – 60kl tarief
  - 61 – 80kl tarief
  - 81 – 100kl tarief
  - 101+kl



**DOEL – BESKERM DIE  
WATERBRONNE  
PENALISEER DIE HOë GEBRUIKERS**

## Nuwe struktuur –

- Indigent huishoudings – 6kl gratis
- Ander huishouding – 3kl gratis (**2024/25 – geen**)
- Skale:
  - 0 – 3kl gratis
  - 4 – 6kl tarief (CPI)
  - 7 – 20kl tarief (CPI)
  - **21 – 30kl tarief**
  - **31 – 40kl tarief**
  - **41 – 50kl tarief**
  - **51 – 60kl tarief**


# TARIEWE / DIENSTE VERHOOGINGS



**AVERAGE**  
**6,5%**



**18,49%**



**AVERAGE**  
**6,5%**

# IMPAK OP BASIESE DIENSTE (BTW ING.)

<b>Diens</b>	<b>Huidige Tarief</b>	<b>2023/24 Tarief</b>
Water	R199,00	R212,00
Vullis	R236,00	R251,00
Riool		
Huishouding	R208,00	R222,00
Septiese tenk	R 51,22	R 54,00
Elektrisiteit (erwe)	R228,38	R243,00

# MUNISIPALE REKENING VOORBEELDE

{Household.: 1 000 kWh / 30 kl.}		30-Jun-23		01-Jul-23		R	%
<u>Service Description</u>	<u>Units</u>	<u>Tariff</u>	<u>Amount</u>	<u>Tariff</u>	<u>Amount</u>	<u>Difference</u>	<u>Increase</u>
Elec.: Single Phase (40Amp)	40	9,19	377,47	10,89	445,78	68,31	
Consumption	50	1,3792	68,96	1,6357	81,78	12,82	18,59%
Consumption	350	1,7731	620,57	2,1027	735,93	115,36	18,59%
Consumption	250	2,4958	623,96	2,9598	739,95	115,99	18,59%
Consumption	350	2,9525	1 033,36	3,5013	1 225,46	192,10	18,59%
Water : Basic Fee	<b>1</b>	173,04	173,04	184,29	184,29	11,25	<b>6,50%</b>
Consumption	<b>3</b>	0,00	0,00	0,00	0,00	0,00	
Consumption	<b>6</b>	0,00	0,00	9,58	28,74	28,74	
Consumption	<b>14</b>	9,04	126,56	10,25	143,50	16,94	13,38%
Consumption	10	9,67	96,70	13,75	137,50	40,80	42,19%
Sewerage	1	180,87	180,87	192,63	192,63	11,76	<b>6,50%</b>
Refuse Removal	1	204,88	204,88	218,20	218,20	13,32	<b>6,50%</b>
			<b>3 506,37</b>		<b>4 133,77</b>	627,39	17,89%
VAT i.r.o.services (15%)		0,15	525,96	0,15	620,06	94,11	
<b>Sub-Total:</b>	<b>1 800 000</b>		<b>4 032,33</b>		<b>4 753,83</b>	721,50	17,89%
Property Rates	<b>1 500 000</b>	0,009053	1 120,31	0,006835	1 016,71	-103,60	-9,25%
<b>Total:</b>			<b>5 152,64</b>		<b>5 770,54</b>	617,90	<b>11,99%</b>

# MUNISIPALE REKENING VOORBEELDE

{Household.: 500 kWh / 25 kl.}		<u>30-Jun-23</u>		<u>01-Jul-23</u>		<u>R</u>	<u>%</u>
Service Description	Units	<u>45107</u> Tariff	Amount	<u>45108</u> Tariff	Amount	<u>R</u> Difference	<u>%</u> styging
Elec.: Single Phase (40Amp)	40	9,19	377,47	10,89	445,78	68,31	
Consumption	50	1,3792	68,96	1,6357	81,78	12,82	18,59%
Consumption	350	1,7731	620,57	2,1027	735,93	115,36	18,59%
Consumption	100	2,4958	249,58	2,9598	295,98	46,40	18,59%
Water : Basic Fee	<b>1</b>	173,04	173,04	184,29	184,29	11,25	<b>6,50%</b>
Consumption	<b>3</b>	0,00	0,00	0,00	0,00	0,00	
Consumption	<b>3</b>	0,00	0,00	9,58	28,74	28,74	
Consumption	<b>14</b>	9,04	126,56	10,25	143,50	16,94	13,38%
Consumption	5	9,67	48,35	13,75	68,75	20,40	42,19%
Sewerage	1	180,87	180,87	192,63	192,63	11,76	<b>6,50%</b>
Refuse Removal	1	204,88	204,88	218,20	218,20	13,32	<b>6,50%</b>
			2 050,29		2 395,58	345,30	16,84%
VAT i.r.o.services (15%)		0,15	<b>307,54</b>	0,15	<b>359,34</b>	51,79	
Sub-Total:	900 000		2 357,83		2 754,92	397,09	0,17
<b>Property Rates</b>	<b>750 000</b>	0,01	<b>554,50</b>	0,01	<b>504,08</b>	-50,42	-9,09%
Total:			2 912,33		3 259,00	346,67	11,90%

# MUNISIPALE REKENING VOORBEELDE

{Household.: 350 kWh / 20 kl.}		30-Jun-23		01-Jul-23		R	%
Service Description	Units	Tariff	Amount	Tariff	Amount	Difference	styging
Elektr.: Enkelfase (20Amp)	20	9,19	193,74	10,89	227,89	34,16	
Verbruik	50	1,3792	68,96	1,6357	81,78	12,82	18,59%
Verbruik	300	1,7731	531,92	2,1027	630,80	98,88	18,59%
Water : Basiese fooi	1	173,04	173,04	184,29	184,29	11,25	6,50%
Verbruik	3	0,00	0,00	0,00	0,00	0,00	
Verbruik	3	0,00	0,00	9,58	28,74	28,74	
Verbruik	14	9,04	126,56	10,25	143,50	16,94	13,38%
Riolering	1	180,87	180,87	192,63	192,63	11,76	6,50%
Afvalverwydering	1	204,88	204,88	218,20	218,20	13,32	6,50%
			<b>1 479,97</b>		<b>1 707,83</b>	227,86	15,40%
BTW op dienste (15%)		0,15	222,00	0,15	256,17	34,18	
<b>Sub-Total:</b>	600 000		<b>1 701,96</b>		<b>1 964,00</b>	262,04	15,40%
Eiendomsbelasting	500 000	0,009053	365,89	0,006835	333,21	-32,69	-8,93%
<b>Total:</b>			<b>2 067,85</b>		<b>2 297,21</b>	229,35	<b>11,09%</b>



# MUNISIPALE REKENING VOORBEELDE

3. L'Agulhas - Huish.: 800 kWh / 35 kl.		30-Jun-23		01-Jul-23		R	%
Diens	Eenh.	Tarief	Bedrag	Tarief	Bedrag	verskil	styging
Elektr.: Enkelfase (30Amp)	30	9,1868	285,60	10,8946	336,84	51,23	17,94%
Verbruik	50	1,3792	68,96	1,6357	81,78	12,82	18,59%
Verbruik	350	1,7731	620,57	2,1027	735,93	115,36	18,59%
Verbruik	250	2,4958	623,96	2,9598	739,95	115,99	18,59%
Verbruik	150	2,95	442,87	3,50	525,20	82,33	<b>18,59%</b>
Water: Basiese fooi	<b>1</b>	173,04	173,04	184,29	184,29	11,25	6,50%
Verbruik	<b>3</b>	0,00	0,00	0,00	0,00	0,00	
Verbruik	<b>3</b>	0,00	0,00	9,58	28,74	28,74	
Verbruik	14	9,04	126,56	10,25	143,50	16,94	13,38%
Verbruik	15	9,67	145,05	13,75	206,25	61,20	<b>42,19%</b>
Riolering (Sanitasie beskikb,)	1	44,54	44,54	47,44	47,44	2,90	<b>6,50%</b>
Afvalverwydering	1	204,88	<b>204,88</b>	218,20	<b>218,20</b>	13,32	6,50%
			2 736,03		3 248,11	512,08	0,19
BTW op dienste (15%)		0,15	410,40	0,15	487,22	0,00	0,00
<b>Sub-Total:</b>			<b>3 146,44</b>		<b>3 735,33</b>	512,08	16,27%
Eiendomsbelasting	<b>1 800 000</b>	0,009053	1 120,31	0,006835	1 016,71	-103,60	-9,25%
<b>Total:</b>	<b>1 500 000</b>		<b>4 266,75</b>		<b>4 752,04</b>	408,48	<b>9,57%</b>

# MUNISIPALE REKENING VOORBEELDE

4. HOP-huis: 50 kWh / 6 kl (Indigent - 100%)		30-Jun-23		01-Jul-23		R	%
Diens	Eenh.	Tarief	Bedrag	Tarief	Bedrag	verskil	styging
Elektr.: P/pay - Verbruik	50	1,155820	57,79	1,370687	<b>68,53</b>	10,74	18,59%
Water : Basiese fooi	1	173,04	173,04	184,29	184,29	11,25	6,50%
Verbruik	6	0,00	0,00	0,00	0,00	0,00	
Riolering	1	180,87	180,87	192,63	<b>192,63</b>	11,76	6,50%
Afvalverwydering	1	204,88	204,88	218,20	<b>218,20</b>	13,32	6,50%
			<b>616,58</b>		<b>663,65</b>	47,06	7,63%
BTW op dienste (15%)		0,15	92,49	0,15	<b>99,55</b>	7,06	
			<b>709,07</b>		<b>763,20</b>	54,12	7,63%
Eiendomsbelasting (Vrystelling - Eerste R200 000 van eiendom waardasie)	<b>200 000</b>	0,009053	0,00	0,006835	0,00	0,00	
			<b>709,07</b>		<b>763,20</b>	54,12	7,63%
MIN: Deernistoekening - 100% Korting op basiese heffings (inkomste <R4 200 p.m.)			709,07		<b>763,20</b>	54,12	
			<b>0,00</b>		<b>0,00</b>	0,00	<b>0,00%</b>

# MUNISIPALE REKENING VOORBEELDE

5. "Skema-huis": 250 kWh / 15 kl		30-Jun-23		01-Jul-23		R	%
Diens	Eenh.	Tarief	Bedrag	Tarief	Bedrag	verskil	styging
Elektr.: P/pay - Verbruik	50	1,1558	57,79	1,3707	68,53	10,74	18,59%
Verbruik	200	1,5358	307,15	1,8213	364,25	57,10	18,59%
Water : Basiese fooi	1	173,04	173,04	184,29	184,29	11,25	6,50%
Verbruik	3	0,00	0,00	0,00	0,00	0,00	
Verbruik	3	0,00	0,00	9,58	28,74	28,74	
Verbruik	9	9,04	81,36	10,25	92,25	10,89	13,38%
Riolering	1	180,87	180,87	192,63	192,63	11,76	6,50%
Afvalverwydering	1	204,88	204,88	218,20	218,20	13,32	6,50%
			<b>1 005,10</b>		<b>1 148,89</b>	143,79	14,31%
BTW op dienste (15%)		0,15	150,76	0,15	172,33	21,57	
			<b>1 155,86</b>		<b>1 321,23</b>	165,36	14,31%
Eiendomsbelasting (Vrystelling - Eerste R200 000 van eiendom waardasie)		0,009053	30,18	0,006835	22,78	-7,39	-24,50%
	<b>200 000</b>		<b>1 186,04</b>		<b>1 344,01</b>	157,97	13,32%
MIN: Deernistoekenning - 50 % Korting op basises heffings (inkomste R4 001 - R7 000 p.m.)			320,08		358,05	37,98	
			<b>865,96</b>		<b>985,96</b>	119,99	<b>13,86%</b>



# MUNISIPALE REKENING VOORBEELDE

7. Besigheid: 4 000 kwh / 1 100 kl		30-Jun-23		01-Jul-23		R	%
Diens	Eenh.	Tarief	Bedrag	Tarief	Bedrag	verskil	styging
Elektr.: Drie-fase (100Amp)	100	34,62	3 461,84	41,05	4 105,40	643,56	18,59%
Verbruik	4 000	2,133093	8 532,37	2,529635	10 118,54	1 586,17	18,59%
Water : Basiese fooi	1	195,50	195,50	217,39	217,39	21,89	11,20%
Verbruik	50	9,75	487,60	10,51	525,50	37,90	7,77%
Verbruik	50	10,55	527,42	11,41	570,50	43,08	8,17%
Verbruik	50	11,70	584,79	12,69	634,50	49,72	8,50%
Verbruik	50	12,60	630,05	13,65	682,50	52,46	8,33%
Verbruik	100	16,70	1 670,13	18,25	1 825,00	154,88	9,27%
Verbruik	100	17,40	1 740,00	19,04	1 904,00	164,00	9,43%
Verbruik	100	22,25	2 224,88	24,30	2 430,00	205,12	9,22%
Verbruik	600	32,80	19 682,19	35,79	21 474,00	1 791,81	9,10%
Riolering	4	210,30	841,20	234,78	939,12	97,92	11,64%
Afvalverwydering	2	223,00	446,00	252,17	504,34	58,34	13,08%
			<b>41 023,96</b>		<b>45 930,79</b>	4 906,83	11,96%
BTW op dienste (15%)		0,15	6 153,59	0,15	6 889,62	736,02	
			<b>47 177,55</b>		<b>52 820,40</b>	5 642,85	11,96%
Eiendomsbelasting	6 600 000	0,010104	4 631,00	0,007629	4 195,95	-435,05	-9,39%
	<b>5 500 000</b>		<b>51 808,55</b>		<b>57 016,35</b>	5 207,80	<b>10,05%</b>

# MUNISIPALE REKENING VOORBEELDE

<u>8. Vissersunie - per woning</u>		<u>30-Jun-23</u>		<u>01-Jul-23</u>		<u>R</u>	<u>%</u>
<u>Diens</u>	<u>Eenh.</u>	<u>Tarief</u>	<u>Bedrag</u>	<u>Tarief</u>	<u>Bedrag</u>	<u>verskil</u>	<u>styging</u>
Water : Basiese fooi	1	173,04	173,04	184,29	184,29	11,25	6,50%
Verbruik	6	0,00	0,00	0,00	0,00	0,00	0,00%
Verbruik	4	9,04	36,16	10,25	41,00	4,84	13,38%
Riolering	1	180,87	180,87	192,63	192,63	11,76	6,50%
Afvalverwydering	1	204,88	204,88	218,20	218,20	13,32	6,50%
			<b>594,95</b>		<b>636,12</b>	41,16	6,92%
BTW op dienste (15%)		0,15	89,24	0,15	95,42	6,17	
			<b>684,20</b>		<b>731,53</b>	47,34	6,92%
Eiendomsbelasting		0,009053	30,18	0,006835	22,78	-7,39	
	<b>200 000</b>		<b>714,37</b>		<b>754,32</b>	39,94	5,59%
			684,20		731,53	47,34	
			<b>30,18</b>		<b>22,78</b>	-7,39	0,00%

MIN: Deernistoekenning - 100% Korting op basiese heffings (inkomste <R4 001 p.m.)



# PROSES VORENTOE

## PROSES 1

- Interne Administrasie
- Konsep dokument
- 31 Maart voorlê

## PROSES 2

- Publieke deelname proses
- Sluitings datum vir kommentaar:
- 8 Mei 2023

## PROSES 3

- Insette evalueer
- Interne proses
- Goedkeur 31 Mei
- Terugvoering





# **RUIMTELIKE ONTWIKKELINGS RAAMWERK**

## **SPATIAL DEVELOPMENT FRAMEWORK**

# SPATIAL DEVELOPMENT PRIORITIES 2023/24

---

Densification Policy - (Bredasdorp, Napier, Struisbaai, Agulhas, Suiderstrand, Arniston)

---

Mill Park Business Erven (Bredasdorp Ward 2) Surveying and registration so they can be sold.

---

Bredasdorp Industrial Erven Surveying and registration so they can be sold (Ward 3)

---

Identification of a church erf in each ward and associated planning purposes - Multiyear project

# SDF PROGRESS AND WAY FORWARD

Council approved 2nd Draft SDF on the 24th of March 2023, which is available for public input until the 24<sup>th</sup> of May 2023.

TYPE OF MEETING	DATE/TIME	VENUE	TIME
<b>SDF OPEN DAY AND GENERAL PUBLIC MEETING</b>			
<b>SDF OPEN DAY AND PUBLIC MEETING</b>	TUESDAY 18 APRIL 2023	BREDASDORP COMMUNITY HALL	14H00 - 20H00
<b>SDF REGISTERED INTERESTED AND AFFECTED PARTIES</b>			
<b>BREDASDORP (WARDS 2,3,4,6)</b>	MONDAY 24 APRIL 2023	MUNICIPAL COUNCIL CHAMBERS BREDASDORP	18:00

**U kan steeds registreer as 'n belange en geaffekteerde party vir die ROR tot 17 April 2023 deur 'n epos te stuur aan [townplanning@capeagulhas.gov.za](mailto:townplanning@capeagulhas.gov.za) of skakel die Stadsbeplanning departement by 028 425 5500.**

**Sluitingsdatum vir die indiening van kommentare soos volg:**

**Konsep begroting en GOP 8 Mei 2023  
Konsep ROR - 24 Mei 2023**

Konsep Begroting, GOP en ROR dokumente beskikbaar by die munisipale biblioteke en kantore  
sowel as munisipale webtuiste [www.capeagulhas.gov.za](http://www.capeagulhas.gov.za)

**Kontak persoon vir dokumentasie:  
Begroting – Shaun Stanley**  
(028 425 5798) [shauns@capeagulhas.gov.za](mailto:shauns@capeagulhas.gov.za)

**GOP / IDP Lindy Valentine**  
(028 425 5545) [lindyv@capeagulhas.gov.za](mailto:lindyv@capeagulhas.gov.za)

**SDF / ROR Sunel Nel/ Abraham Theron or Donald October**  
(028 425 5500) [townplanning@capeagulhas.gov.za](mailto:townplanning@capeagulhas.gov.za)



DANKIE  
THANK YOU